



Príručka: Nahliadnutie do osobných údajov

Volkswagen ID

Pripojené digitálne služby:

- We Connect
- myVolkswagen
- We Deliver
- We Charge

Wolfsburg | 22. decembra 2020

Nahliadnutie do osobných údajov v účte používateľa Volkswagen ID a v digitálnych službách prepojených s ním

1

The screenshot shows the Volkswagen ID account page. At the top, there is a navigation bar with the Volkswagen logo and the URL <https://vwid.vwgroup.io>. Below the navigation bar, the page is titled "Osobné údaje" (Personal data). Under this title, there is a sub-header "Osobné údaje" and a brief description: "Spravuj použitie svojich osobných údajov pre všetky pripojené Apps, služba a ako ťa tieto môžu kontaktovať." Below this, there are four rows of personal data fields, each with a "Spracovať" (Edit) button:

Field	Action	Button
Meno	Pridať meno	Spracovať
Prezývka	Pridať prezývku	Spracovať
Dátum narodenia	Pridať dátum narodenia	Spracovať
Adresa	Pridať adresu	Spracovať

Below the personal data section, there is a section titled "Pripojené Apps" (Connected Apps) with a sub-header "Zachovajte si prehľad o všetkých Apps, ktorým si poskytli oprávnenie na prístup k vášmu Volkswagen ID." Below this, there is a link to "Privacy Portal Volkswagen AG".

Below the connected apps section, there is a section titled "Nastavenia účtu" (Account settings). Under this title, there are three rows of settings, each with a "Spracovať" (Edit) button:

Setting	Action	Button
Heslo	Obnoviť svoje zabudnuté heslo	Resetovať heslo
Jazyk	Deutsch	Zmeniť
Spravovať účet	Tvoje Volkswagen ID	Spracovať

At the bottom of the page, there is a section titled "Ochrana údajov" (Data protection). Under this title, there are two rows of options, each with a "Spracovať" (Edit) button:

Option	Action	Button
Moje údaje	Stiahnuť kópiu tvojich údajov	Spracovať

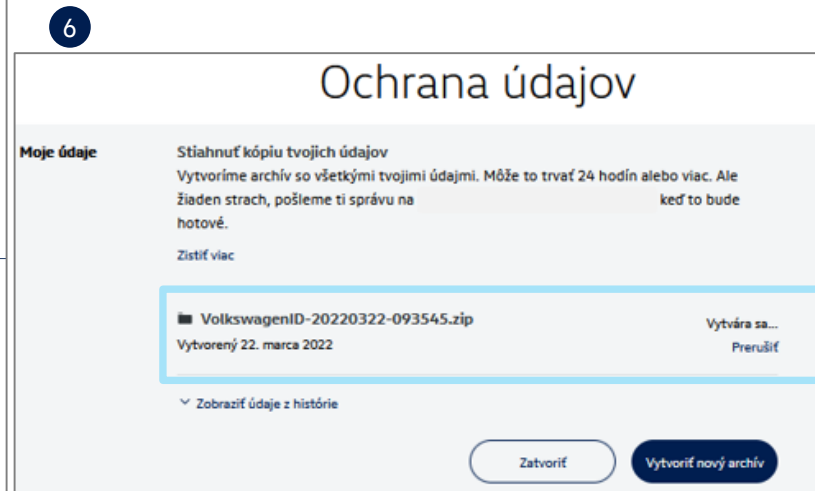
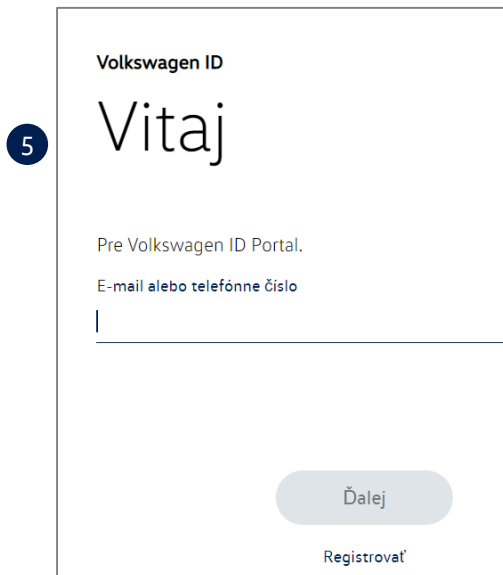
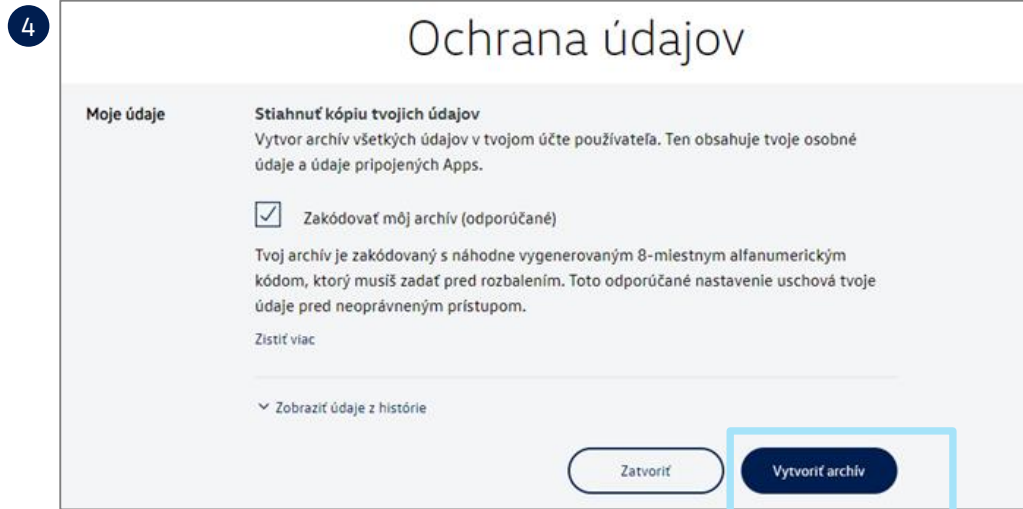
1. Otvorte účet používateľa Volkswagen ID (<https://vwid.vwgroup.io//myaccount>)
2. Prejdite do časti „Ochrana údajov“.
3. Pomocou tlačidla („Ochrana údajov“) môžete vytvoriť archív vo forme súboru ZIP, ktorý obsahuje všetky osobné údaje dostupné vo Volkswagen ID.

2

3



Nahliadnutie do osobných údajov v účte používateľa Volkswagen ID a v digitálnych službách prepojených s ním



- Po kliknutí na „Moje údaje“ sa aktivuje ďalšie tlačidlo, pomocou ktorého môžete vytvoriť archív.
- Potom nasleduje autentifikácia vašej osoby. Zadajte svoje heslo pre Volkswagen ID a poznačte si 8-miestny šifrovací kód, ktorý sa zobrazí po zadaní.
- V časti „Moje údaje“ si môžete stiahnuť vytvorený archív (tu: „VolkswagenID-20220322“).
- Rozbalte stiahnutý archív a otvorte obsiahnutý súbor „index“. Otvorí sa prehľad vášho archívu Volkswagen.